

# FRONIUS SYMO

/ Maximale Flexibilität für die Anwendungen von morgen.



/ SnapInverter  
Technologie



/ Integrierte Daten-  
kommunikation



/ SuperFlex  
Design



/ Dynamic Peak  
Manager



/ Smart Grid  
Ready



/ Mit seinen Leistungsklassen von 3,0 bis 20,0 kW ist der trafolose Fronius Symo der dreiphasige Wechselrichter für jede Anlagengröße. Dank dem SuperFlex Design ist der Fronius Symo optimal für verwinkelte oder unterschiedlich orientierte Dächer. Die serienmäßige Anbindung an das Internet per WLAN oder Ethernet sowie die einfache Integration von Drittanbieter-Komponenten machen den Fronius Symo zu einem der kommunikativsten Wechselrichter am Markt. Zudem ermöglicht die Zählerschnittstelle ein dynamisches Einspeisemanagement und eine übersichtliche Verbrauchsvisualisierung.

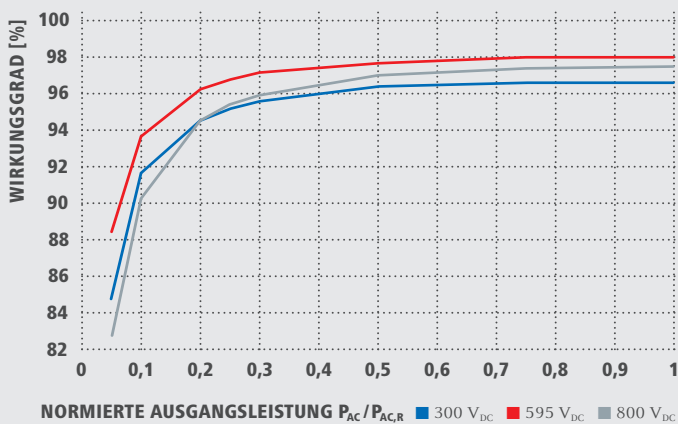
## TECHNISCHE DATEN FRONIUS SYMO (3.0-3-S, 3.7-3-S, 4.5-3-S, 3.0-3-M, 3.7-3-M, 4.5-3-M)

EINGANGSDATEN	SYMO 3.0-3-S	SYMO 3.7-3-S	SYMO 4.5-3-S	SYMO 3.0-3-M	SYMO 3.7-3-M	SYMO 4.5-3-M
Max. Eingangsstrom ( $I_{dc \max 1} / I_{dc \max 2}^{1)}$ )				16,0 A / 16,0 A		
Max. Kurzschlussstrom Modulfeld ( $MPP_1/MPP_2^{1)}$ )				24,0 A / 24,0 A		
Min. Eingangsspannung ( $U_{dc \min}$ )				150 V		
Einspeisung Startspannung ( $U_{dc \text{ start}}$ )				200 V		
Nominale Eingangsspannung ( $U_{dc,r}$ )				595 V		
Max. Eingangsspannung ( $U_{dc \max}$ )				1.000 V		
MPP-Spannungsbereich ( $U_{mpp \min} - U_{mpp \max}$ )	200 - 800 V	250 - 800 V	300 - 800 V		150 - 800 V	
Anzahl MPP-Tracker		1			2	
Anzahl DC-Anschlüsse		3			2+2	
AUSGANGSDATEN	SYMO 3.0-3-S	SYMO 3.7-3-S	SYMO 4.5-3-S	SYMO 3.0-3-M	SYMO 3.7-3-M	SYMO 4.5-3-M
AC-Nennleistung ( $P_{ac,r}$ )	3.000 W	3.700 W	4.500 W	3.000 W	3.700 W	4.500 W
Max. Ausgangsleistung	3.000 VA	3.700 VA	4.500 VA	3.000 VA	3.700 VA	4.500 VA
AC-Ausgangsstrom ( $I_{ac \text{ nom}}$ )	4,3 A	5,3 A	6,5 A	4,3 A	5,3 A	6,5 A
Netzanschluss (Spannungsbereich)	3-NPE 400 V / 230 V oder 3-NPE 380 V / 220 V (+20 % / -30 %)					
Frequenz (Frequenzbereich)	50 Hz / 60 Hz (45 - 65 Hz)					
Klirrfaktor	< 3 %					
Leistungsfaktor ( $\cos \varphi_{ac,r}$ )	0,70 - 1 ind. / cap.			0,85 - 1 ind. / cap.		
ALLGEMEINE DATEN	SYMO 3.0-3-S	SYMO 3.7-3-S	SYMO 4.5-3-S	SYMO 3.0-3-M	SYMO 3.7-3-M	SYMO 4.5-3-M
Abmessungen (Höhe x Breite x Tiefe)	645 x 431 x 204 mm					
Gewicht	16,0 kg			19,9 kg		
Schutzart	IP 65					
Schutzklasse	1					
Überspannungskategorie (DC / AC) <sup>2)</sup>	2 / 3					
Nachtverbrauch	< 1 W					
Wechselrichterkonzept	Trafolos					
Kühlung	Geregelte Luftkühlung					
Montage	Innen- und Außenmontage					
Umgebungstemperatur-Bereich	-25 - +60 °C					
Zulässige Luftfeuchtigkeit	0 - 100 %					
Max. Höhe über Meeresspiegel	2.000 m / 3.400 m (uneingeschränkter / eingeschränkter Spannungsbereich)					
Anschlusstechnologie DC	3x DC+ und 3x DC- Schraubklemmen 2,5 - 16 mm <sup>2</sup>			4x DC+ und 4x DC- Schraubklemmen 2,5 - 16mm <sup>2</sup> <sup>3)</sup>		
Anschlusstechnologie AC	5 polige AC Schraubklemmen 2,5 - 16 mm <sup>2</sup>			5 polige AC Schraubklemmen 2,5 - 16mm <sup>2</sup> <sup>3)</sup>		
Zertifikate und Normerfüllung	ÖVE / ÖNORM E 8001-4-712, DIN V VDE 0126-1-1/A1, VDE AR N 4105, IEC 62109-1/-2, IEC 62116, IEC 61727, AS 3100, AS 4777-2, AS 4777-3, CER 06-190, G83/2, UNE 206007-1, SI 4777 <sup>1)</sup> , CEI 0-21 <sup>1)</sup> , NRS 097					

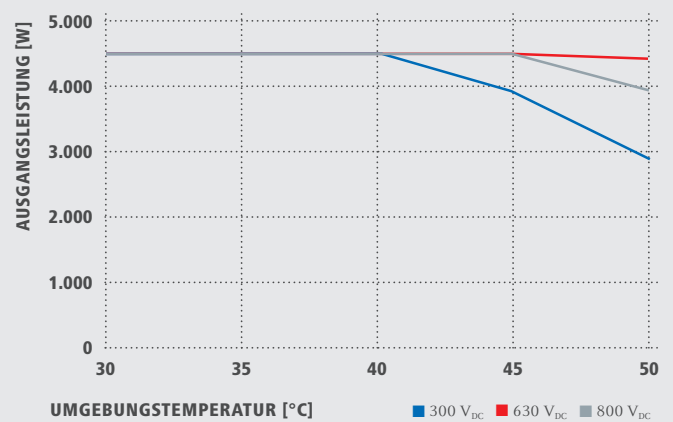
<sup>1)</sup> Gilt für Fronius Symo 3.0-3-M, 3.7-3-M und 4.5-3-M. <sup>2)</sup> Nach IEC 62109-1.

<sup>3)</sup> Bei 16 mm<sup>2</sup> ohne Adernendhülsen. Nähere Informationen zur Verfügbarkeit der Wechselrichter in Ihrem Land finden Sie unter [www.fronius.com](http://www.fronius.com).

## WIRKUNGSGRADKURVE FRONIUS SYMO 4.5-3-S



## TEMPERATURDERATING FRONIUS SYMO 4.5-3-S



## TECHNISCHE DATEN FRONIUS SYMO (3.0-3-S, 3.7-3-S, 4.5-3-S, 3.0-3-M, 3.7-3-M, 4.5-3-M)

WIRKUNGSGRAD	SYMO 3.0-3-S	SYMO 3.7-3-S	SYMO 4.5-3-S	SYMO 3.0-3-M	SYMO 3.7-3-M	SYMO 4.5-3-M
Max. Wirkungsgrad	98,0 %					
Europ. Wirkungsgrad ( $\eta_{EU}$ )	96,2 %	96,7 %	97,0 %	96,5 %	96,9 %	97,2 %
$\eta$ bei 5 % $P_{AC,r}$ <sup>1)</sup>	80,3 / 83,6 / 79,1 %	83,4 / 86,4 / 80,6 %	84,8 / 88,5 / 82,8 %	79,8 / 85,1 / 80,8 %	81,6 / 87,8 / 82,8 %	83,4 / 90,3 / 85,0 %
$\eta$ bei 10 % $P_{AC,r}$ <sup>1)</sup>	87,8 / 91,0 / 86,2 %	90,1 / 92,5 / 88,7 %	91,7 / 93,7 / 90,3 %	86,5 / 91,6 / 87,7 %	87,9 / 93,6 / 90,5 %	89,2 / 94,1 / 91,2 %
$\eta$ bei 20 % $P_{AC,r}$ <sup>1)</sup>	92,6 / 95,0 / 92,6 %	93,7 / 95,7 / 93,6 %	94,6 / 96,3 / 94,5 %	90,8 / 95,3 / 93,0 %	91,9 / 96,0 / 94,1 %	92,8 / 96,5 / 95,1 %
$\eta$ bei 25 % $P_{AC,r}$ <sup>1)</sup>	93,4 / 95,6 / 93,8 %	94,5 / 96,4 / 94,7 %	95,2 / 96,8 / 95,4 %	91,9 / 96,0 / 94,2 %	92,9 / 96,6 / 95,2 %	93,5 / 97,0 / 95,8 %
$\eta$ bei 30 % $P_{AC,r}$ <sup>1)</sup>	94,0 / 96,3 / 94,5 %	95,0 / 96,7 / 95,4 %	95,6 / 97,2 / 95,9 %	92,8 / 96,5 / 95,1 %	93,5 / 97,0 / 95,8 %	94,2 / 97,3 / 96,3 %
$\eta$ bei 50 % $P_{AC,r}$ <sup>1)</sup>	95,2 / 97,3 / 96,3 %	96,9 / 97,6 / 96,7 %	96,4 / 97,7 / 97,0 %	94,3 / 97,5 / 96,5 %	94,6 / 97,7 / 96,8 %	94,9 / 97,8 / 97,2 %
$\eta$ bei 75 % $P_{AC,r}$ <sup>1)</sup>	95,6 / 97,7 / 97,0 %	96,2 / 97,8 / 97,3 %	96,6 / 98,0 / 97,4 %	94,9 / 97,8 / 97,2 %	95,0 / 97,9 / 97,4 %	95,1 / 98,0 / 97,5 %
$\eta$ bei 100 % $P_{AC,r}$ <sup>1)</sup>	95,6 / 97,9 / 97,3 %	96,2 / 98,0 / 97,5 %	96,6 / 98,0 / 97,5 %	95,0 / 98,0 / 97,4 %	95,1 / 98,0 / 97,5 %	95,0 / 98,0 / 97,6 %
MPP-Anpassungswirkungsgrad	> 99,9 %					

<sup>1)</sup> Und bei  $U_{mpp\ min} / U_{dc,r} / U_{mpp\ max}$

SCHUTZEINRICHTUNGEN	SYMO 3.0-3-S	SYMO 3.7-3-S	SYMO 4.5-3-S	SYMO 3.0-3-M	SYMO 3.7-3-M	SYMO 4.5-3-M
DC-Isolationsmessung	Ja					
Überlastverhalten	Arbeitspunktverschiebung, Leistungsbegrenzung					
DC-Trennschalter	Ja					

SCHNITTSTELLEN	SYMO 3.0-3-S	SYMO 3.7-3-S	SYMO 4.5-3-S	SYMO 3.0-3-M	SYMO 3.7-3-M	SYMO 4.5-3-M
WLAN / Ethernet LAN	Fronius Solar.web, Modbus TCP SunSpec, Fronius Solar API (JSON)					
6 Eingänge und 4 digitale Ein-/Ausgänge	Anbindung an Rundsteuerempfänger					
USB (Typ-A Buchse) <sup>2)</sup>	Datenlogging, Wechselrichter-Update per USB-Stick					
2x RS422 (RJ45-Buchse) <sup>2)</sup>	Fronius Solar Net					
Meldeausgang <sup>2)</sup>	Energiemanagement (potentialfreier Relaisausgang)					
Datalogger und Webserver	Integriert					
Externer Eingang <sup>2)</sup>	Anbindung S0-Zähler / Auswertung Überspannungsschutz					
RS485	Modbus RTU SunSpec oder Zähleranbindung					

<sup>2)</sup> Auch in der light-Variante verfügbar.

## TECHNISCHE DATEN FRONIUS SYMO (5.0-3-M, 6.0-3-M, 7.0-3-M, 8.2-3-M)

EINGANGSDATEN	SYMO 5.0-3-M	SYMO 6.0-3-M	SYMO 7.0-3-M	SYMO 8.2-3-M
Max. Eingangsstrom ( $I_{dc \max 1} / I_{dc \max 2}$ )	16,0 A / 16,0 A			
Max. Kurzschlussstrom Modulfeld (MPP <sub>1</sub> /MPP <sub>2</sub> )	24,0 A / 24,0 A			
Min. Eingangsspannung ( $U_{dc \min}$ )	150 V			
Einspeisung Startspannung ( $U_{dc \text{start}}$ )	200 V			
Nominale Eingangsspannung ( $U_{dc,r}$ )	595 V			
Max. Eingangsspannung ( $U_{dc \max}$ )	1.000 V			
MPP-Spannungsbereich ( $U_{mpp \min} - U_{mpp \max}$ )	163 - 800 V	195 - 800 V	228 - 800 V	267 - 800 V
Anzahl MPP-Tracker	2			
Anzahl DC-Anschlüsse	2 + 2			

AUSGANGSDATEN	SYMO 5.0-3-M	SYMO 6.0-3-M	SYMO 7.0-3-M	SYMO 8.2-3-M
AC-Nennleistung ( $P_{ac,r}$ )	5.000 W	6.000 W	7.000 W	8.200 W
Max. Ausgangsleistung	5.000 VA	6.000 VA	7.000 VA	8.200 VA
AC-Ausgangsstrom ( $I_{ac \text{nom}}$ )	7,2 A	8,7 A	10,1 A	11,8 A
Netzanschluss (Spannungsbereich)	3-NPE 400 V / 230 V oder 3-NPE 380 V / 220 V (+20 % / -30 %)			
Frequenz (Frequenzbereich)	50 Hz / 60 Hz (45 - 65 Hz)			
Klirrfaktor	< 3 %			
Leistungsfaktor ( $\cos \varphi_{ac,r}$ )	0,85 - 1 ind. / cap.			

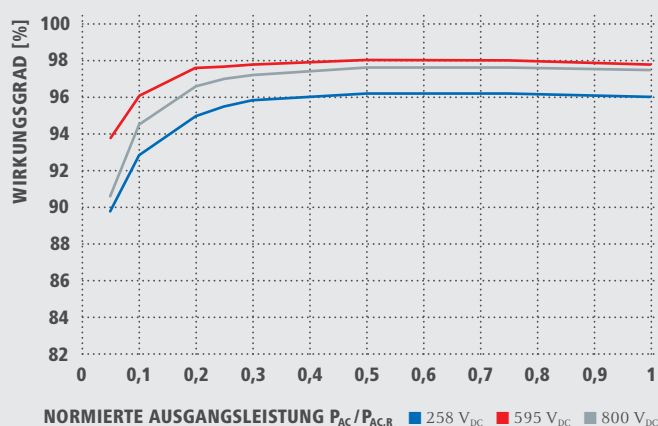
ALLGEMEINE DATEN	SYMO 5.0-3-M	SYMO 6.0-3-M	SYMO 7.0-3-M	SYMO 8.2-3-M
Abmessungen (Höhe x Breite x Tiefe)	645 x 431 x 204 mm			
Gewicht	19,9 kg			21,9 kg
Schutzart	IP 65			
Schutzklasse	1			
Überspannungskategorie (DC / AC) <sup>1)</sup>	2 / 3			
Nachtverbrauch	< 1 W			
Wechselrichterkonzept	Trafolos			
Kühlung	Geregelte Luftkühlung			
Montage	Innen- und Außenmontage			
Umgebungstemperatur-Bereich	-25 - +60 °C			
Zulässige Luftfeuchtigkeit	0 - 100 %			
Höhe über Meeresspiegel	2.000 m / 3.400 m (uneingeschränkter / eingeschränkter Spannungsbereich)			
Anschlusstechnologie DC	4x DC+ und 4x DC Schraubklemmen 2,5 - 16mm <sup>2</sup> <sup>2)</sup>			
Anschlusstechnologie AC	5 polige AC Schraubklemmen 2,5 - 16mm <sup>2</sup> <sup>2)</sup>			
Zertifikate und Normerfüllung	ÖVE / ÖNORM E 8001-4-712, DIN V VDE 0126-1-1/A1, VDE AR N 4105, IEC 62109-1/-2, IEC 62116, IEC 61727, AS 3100, AS 4777-2, AS 4777-3, CER 06-190, G83/2, UNE 206007-1, SI 4777, CEI 0-21, NRS 097			

<sup>1)</sup> Nach IEC 62109-1.

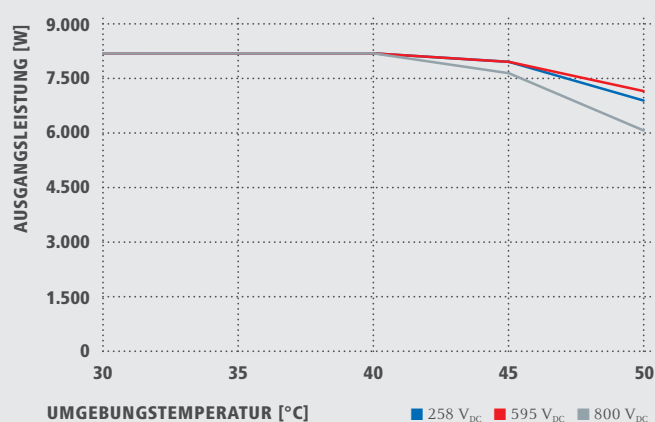
<sup>2)</sup> Bei 16 mm<sup>2</sup> ohne Adernendhülsen.

Nähere Informationen zur Verfügbarkeit der Wechselrichter in Ihrem Land finden Sie unter [www.fronius.com](http://www.fronius.com).

## WIRKUNGSGRADKURVE FRONIUS SYMO 8.2-3-M



## TEMPERATURDERATING FRONIUS SYMO 8.2-3-M



## TECHNISCHE DATEN FRONIUS SYMO (5.0-3-M, 6.0-3-M, 7.0-3-M, 8.2-3-M)

WIRKUNGSGRAD	SYMO 5.0-3-M	SYMO 6.0-3-M	SYMO 7.0-3-M	SYMO 8.2-3-M
Max. Wirkungsgrad	98,0 %			
Europ. Wirkungsgrad ( $\eta_{EU}$ )	97,3 %	97,5 %	97,6 %	97,7 %
$\eta$ bei 5 % $P_{AC,r}$ <sup>1)</sup>	84,9 / 91,2 / 85,9 %	87,8 / 92,6 / 87,8 %	88,7 / 93,1 / 89,0 %	89,8 / 93,8 / 90,6 %
$\eta$ bei 10 % $P_{AC,r}$ <sup>1)</sup>	89,9 / 94,6 / 91,7 %	91,3 / 95,6 / 93,0 %	92,0 / 95,9 / 94,7 %	92,8 / 96,1 / 94,5 %
$\eta$ bei 20 % $P_{AC,r}$ <sup>1)</sup>	93,2 / 96,7 / 95,4 %	94,1 / 97,1 / 95,9 %	94,5 / 97,3 / 96,3 %	95,0 / 97,6 / 96,6 %
$\eta$ bei 25 % $P_{AC,r}$ <sup>1)</sup>	93,9 / 97,2 / 96,0 %	94,7 / 97,5 / 96,5 %	95,1 / 97,6 / 96,7 %	95,5 / 97,7 / 97,0 %
$\eta$ bei 30 % $P_{AC,r}$ <sup>1)</sup>	94,5 / 97,4 / 96,5 %	95,1 / 97,7 / 96,8 %	95,4 / 97,7 / 97,0 %	95,8 / 97,8 / 97,2 %
$\eta$ bei 50 % $P_{AC,r}$ <sup>1)</sup>	95,2 / 97,9 / 97,3 %	95,7 / 98,0 / 97,5 %	95,9 / 98,0 / 97,5 %	96,2 / 98,0 / 97,6 %
$\eta$ bei 75 % $P_{AC,r}$ <sup>1)</sup>	95,3 / 98,0 / 97,5 %	95,7 / 98,0 / 97,6 %	95,9 / 98,0 / 97,6 %	96,2 / 98,0 / 97,6 %
$\eta$ bei 100 % $P_{AC,r}$ <sup>1)</sup>	95,2 / 98,0 / 97,6 %	95,7 / 97,9 / 97,6 %	95,8 / 97,9 / 97,5 %	96,0 / 97,8 / 97,5 %
MPP-Anpassungswirkungsgrad	> 99,9 %			

<sup>1)</sup> Und bei  $U_{mpp\ min} / U_{dc,r} / U_{mpp\ max}$

SCHUTZEINRICHTUNGEN	SYMO 5.0-3-M	SYMO 6.0-3-M	SYMO 7.0-3-M	SYMO 8.2-3-M
DC-Isolationsmessung	Ja			
Überlastverhalten	Arbeitspunktverschiebung, Leistungsbegrenzung			
DC-Trennschalter	Ja			

SCHNITTSTELLEN	SYMO 5.0-3-M	SYMO 6.0-3-M	SYMO 7.0-3-M	SYMO 8.2-3-M
WLAN / Ethernet LAN	Fronius Solar.web, Modbus TCP SunSpec, Fronius Solar API (JSON)			
6 Eingänge und 4 digitale Ein-/ Ausgänge	Anbindung an Rundsteuerempfänger			
USB (Typ-A Buchse) <sup>2)</sup>	Datenlogging, Wechselrichter-Update per USB-Stick			
2x RS422 (RJ45-Buchse) <sup>2)</sup>	Fronius Solar Net			
Meldeausgang <sup>2)</sup>	Energiemanagement (potentialfreier Relaisausgang)			
Datalogger und Webserver	Integriert			
Externer Eingang <sup>2)</sup>	Anbindung S0-Zähler / Auswertung Überspannungsschutz			
RS485	Modbus RTU SunSpec oder Zähleranbindung			

<sup>2)</sup> Auch in der light-Variante verfügbar.

## TECHNISCHE DATEN FRONIUS SYMO (10.0-3-M, 12.5-3-M, 15.0-3-M, 17.5-3-M, 20.0-3-M)

EINGANGSDATEN	SYMO 10.0-3-M	SYMO 12.5-3-M	SYMO 15.0-3-M	SYMO 17.5-3-M	SYMO 20.0-3-M
Max. Eingangsstrom ( $I_{dc \max 1} / I_{dc \max 2}$ )	27,0 A / 16,5 A		33,0 A / 27,0 A		
Max. Kurzschlussstrom Modulfeld (MPP <sub>1</sub> /MPP <sub>2</sub> )	40,5 A / 24,8 A		49,5 A / 40,5 A		
Min. Eingangsspannung ( $U_{dc \min}$ )	200 V				
Einspeisung Startspannung ( $U_{dc \text{ start}}$ )	200 V				
Nominale Eingangsspannung ( $U_{dc \text{ r}}$ )	600 V				
Max. Eingangsspannung ( $U_{dc \max}$ )	1.000 V				
MPP Spannungsbereich ( $U_{mpp \min} - U_{mpp \max}$ )	270 - 800 V	320 - 800 V		370 - 800 V	420 - 800 V
Anzahl MPP-Tracker	2				
Anzahl DC-Anschlüsse	3+3				

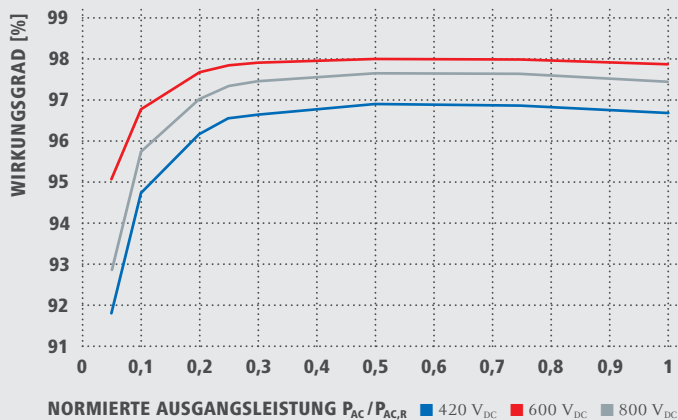
AUSGANGSDATEN	SYMO 10.0-3-M	SYMO 12.5-3-M	SYMO 15.0-3-M	SYMO 17.5-3-M	SYMO 20.0-3-M
AC-Nennleistung ( $P_{ac \text{ r}}$ )	10.000 W	12.500 W	15.000 W	17.500 W	20.000 W
Max. Ausgangsleistung	10.000 VA	12.500 VA	15.000 VA	17.500 VA	20.000 VA
AC-Ausgangsstrom ( $I_{ac \text{ nom}}$ )	14,4 A	18,0 A	21,7 A	25,3 A	28,9 A
Netzanschluss (Spannungsbereich)	3-NPE 400 V / 230 V oder 3-NPE 380 V / 220 V (+20 % / -30 %)				
Frequenz (Frequenzbereich)	50 Hz / 60 Hz (45 - 65 Hz)				
Klirrfaktor	1,8 %	2,0 %	1,5 %	1,5 %	1,3 %
Leistungsfaktor ( $\cos \varphi_{ac \text{ r}}$ )	0 - 1 ind. / cap.				

ALLGEMEINE DATEN	SYMO 10.0-3-M	SYMO 12.5-3-M	SYMO 15.0-3-M	SYMO 17.5-3-M	SYMO 20.0-3-M
Abmessungen (Höhe x Breite x Tiefe)	725 x 510 x 225 mm				
Gewicht	34,8 kg		43,4 kg		
Schutzart	IP 66				
Schutzklasse	1				
Überspannungskategorie (DC / AC) <sup>1)</sup>	2 / 3				
Nachtverbrauch	< 1 W				
Wechselrichterkonzept	Trafolos				
Kühlung	Geregelte Luftkühlung				
Montage	Innen und Außenmontage				
Umgebungstemperatur-Bereich	-40 - +60 °C				
Zulässige Luftfeuchtigkeit	0 - 100 %				
Max. Höhe über Meeresspiegel	2.000 m / 3.400 m (uneingeschränkter / eingeschränkter Spannungsbereich)				
Anschluss-technologie DC	6x DC+ und 6x DC- Schraubklemmen 2,5 - 16 mm <sup>2</sup>				
Anschluss-technologie AC	5 polige AC Schraubklemmen 2,5 - 16 mm <sup>2</sup>				
Zertifikate und Normerfüllung	ÖVE / ÖNORM E 8001-4-712, DIN V VDE 0126-1-1/A1, VDE AR N 4105, IEC 62109-1/2, IEC 62116, IEC 61727, AS 3100, AS 4777-2, AS 4777-3, CER 06-190, G83/2, G59/3, UNE 206007-1, SI 4777, CEI 0-16, CEI 0-21, NRS 097				

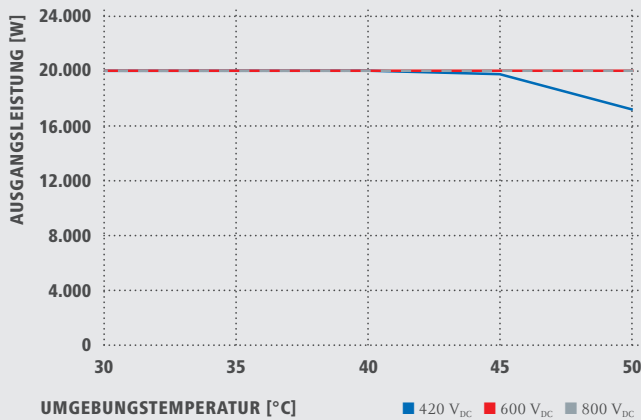
<sup>1)</sup> Nach IEC 62109-1. Hutschiene für optionalen Überspannungsschutz Typ 2 vorhanden.

Nähere Informationen zur Verfügbarkeit der Wechselrichter in Ihrem Land finden Sie unter [www.fronius.com](http://www.fronius.com).

## WIRKUNGSGRADKURVE FRONIUS SYMO 20.0-3-M



## TEMPERATURDERATING FRONIUS SYMO 20.0-3-M



## TECHNISCHE DATEN FRONIUS SYMO (10.0-3-M, 12.5-3-M, 15.0-3-M, 17.5-3-M, 20.0-3-M)

WIRKUNGSGRAD	SYMO 10.0-3-M	SYMO 12.5-3-M	SYMO 15.0-3-M	SYMO 17.5-3-M	SYMO 20.0-3-M
Max. Wirkungsgrad	98,0 %			98,1 %	
Europ. Wirkungsgrad ( $\eta_{EU}$ )	97,4 %	97,6 %	97,8 %	97,8 %	97,9 %
$\eta$ bei 5 % $P_{AC,r}^{1)}$	87,9 / 92,5 / 89,2 %	88,7 / 93,1 / 90,1 %	91,2 / 94,8 / 92,3 %	91,6 / 95,0 / 92,7 %	91,9 / 95,2 / 93,0 %
$\eta$ bei 10 % $P_{AC,r}^{1)}$	91,2 / 94,9 / 92,8 %	92,9 / 96,1 / 94,6 %	93,4 / 96,0 / 94,4 %	94,0 / 96,4 / 95,0 %	94,8 / 96,9 / 95,8 %
$\eta$ bei 20 % $P_{AC,r}^{1)}$	94,6 / 97,1 / 96,1 %	95,4 / 97,3 / 96,6 %	95,9 / 97,4 / 96,7 %	96,1 / 97,6 / 96,9 %	96,3 / 97,8 / 97,1 %
$\eta$ bei 25 % $P_{AC,r}^{1)}$	95,4 / 97,3 / 96,6 %	95,6 / 97,6 / 97,0 %	96,2 / 97,6 / 97,0 %	96,4 / 97,8 / 97,2 %	96,7 / 97,9 / 97,4 %
$\eta$ bei 30 % $P_{AC,r}^{1)}$	95,6 / 97,5 / 96,9 %	95,9 / 97,7 / 97,2 %	96,5 / 97,8 / 97,3 %	96,6 / 97,9 / 97,4 %	96,8 / 98,0 / 97,6 %
$\eta$ bei 50 % $P_{AC,r}^{1)}$	96,3 / 97,9 / 97,4 %	96,4 / 98,0 / 97,5 %	96,9 / 98,1 / 97,7 %	97,0 / 98,1 / 97,7 %	97,0 / 98,1 / 97,8 %
$\eta$ bei 75 % $P_{AC,r}^{1)}$	96,5 / 98,0 / 97,6 %	96,5 / 98,0 / 97,6 %	97,0 / 98,1 / 97,8 %	97,0 / 98,1 / 97,8 %	97,0 / 98,1 / 97,7 %
$\eta$ bei 100 % $P_{AC,r}^{1)}$	96,5 / 98,0 / 97,6 %	96,5 / 97,8 / 97,6 %	97,0 / 98,1 / 97,7 %	96,9 / 98,1 / 97,6 %	96,8 / 98,0 / 97,6 %
MPP-Anpassungswirkungsgrad	> 99,9 %				
SCHUTZEINRICHTUNGEN	SYMO 10.0-3-M	SYMO 12.5-3-M	SYMO 15.0-3-M	SYMO 17.5-3-M	SYMO 20.0-3-M
DC-Isolationsmessung	Ja				
Überlastverhalten	Arbeitspunktverschiebung, Leistungsbegrenzung				
DC-Trennschalter	Ja				
SCHNITTSTELLEN	SYMO 10.0-3-M	SYMO 12.5-3-M	SYMO 15.0-3-M	SYMO 17.5-3-M	SYMO 20.0-3-M
WLAN / Ethernet LAN	Fronius Solar.web, Modbus TCP SunSpec, Fronius Solar API (JSON)				
6 Eingänge und 4 digitale Ein-/ Ausgänge	Anbindung an Rundsteuerempfänger				
USB (Typ-A Buchse) <sup>2)</sup>	Datenlogging, Wechselrichter-Update per USB-Stick				
2x RS422 (RJ45-Buchse) <sup>2)</sup>	Fronius Solar Net				
Meldeausgang <sup>2)</sup>	Energiemanagement (potentialfreier Relaisausgang)				
Datalogger und Webserver	Integriert				
Externer Eingang <sup>2)</sup>	Anbindung S0-Zähler / Auswertung Überspannungsschutz				
RS485	Modbus RTU SunSpec oder Zähleranbindung				

<sup>1)</sup> Und bei  $U_{mpp, min} / U_{dc,r} / U_{mpp, max}$  <sup>2)</sup> Auch in der light-Variante verfügbar.

/ Perfect Welding / Solar Energy / Perfect Charging

### WIR HABEN DREI SPARTEN UND EINE LEIDENSCHAFT: DIE GRENZEN DES MACHBAREN VERSCHIEBEN.

/ Ob in der Schweißtechnik, Photovoltaik oder bei Batterieladetechnik – unser Anspruch ist klar definiert: Innovationsführer sein. Mit rund 3.000 Mitarbeitern weltweit verschieben wir die Grenzen des Machbaren, unsere mehr als 1.000 erteilten Patente sind der Beweis dafür. Wo andere sich schrittweise entwickeln, machen wir Entwicklungssprünge. Schon immer. Ein verantwortungsvoller Umgang mit unseren Ressourcen ist die Grundlage unseres unternehmerischen Handelns.

Weitere Informationen zu allen Fronius Produkten und unseren weltweiten Vertriebspartnern und Repräsentanten erhalten Sie unter [www.fronius.com](http://www.fronius.com)

v04 Nov 2014 DE

Fronius Schweiz AG  
 Oberglattestrasse 11  
 8153 Rümlang  
 Schweiz  
 pv-sales-swiss@fronius.com  
 www.fronius.ch

Fronius Deutschland GmbH  
 Am Stockgraben 3  
 36119 Neuhof-Dorfborn  
 Deutschland  
 pv-sales-germany@fronius.com  
 www.fronius.de

Fronius International GmbH  
 Froniusplatz 1  
 4600 Wels  
 Österreich  
 pv-sales@fronius.com  
 www.fronius.com